

BREIL

TRIBE



SBT-2

SMARTWATCH

Manuale d'istruzione

Introduzione

Grazie per aver scelto BREIL TRIBE SBT-2, lo smartwatch che può aiutarti a raggiungere i tuoi obiettivi sportivi. Contenuto della confezione:

- 1 Smartwatch SBT-2
- 1 Cinturino intercambiabile
- 1 Manuale d'uso
- 1 Base di ricarica

Tutte le immagini in questo manuale sono solo a scopo illustrativo. Il prodotto effettivo può variare a causa dell'aggiornamento del software del prodotto e dell'app.

Configurare il tuo SBT- 2

Scarica e installa l'APP BREIL TRIBE SBT. Puoi inquadrare il QR code qui sotto per accedere direttamente all'APP da scaricare. Accedi all'applicazione e crea un account per la sincronizzazione delle informazioni. L'applicazione consente di controllare ogni giorno l'analisi dei dati e di personalizzare alcune funzionalità.

Collega il tuo SBT-X al tuo smartphone

L'APP BREIL TRIBE SBT è compatibile con il sistema operativo IOS 11.0 e Android 5.0 o versioni successive e BT 5.3 + 3.0.



App Store: BREIL TRIBE SBT



Google Play: BREIL TRIBE SBT

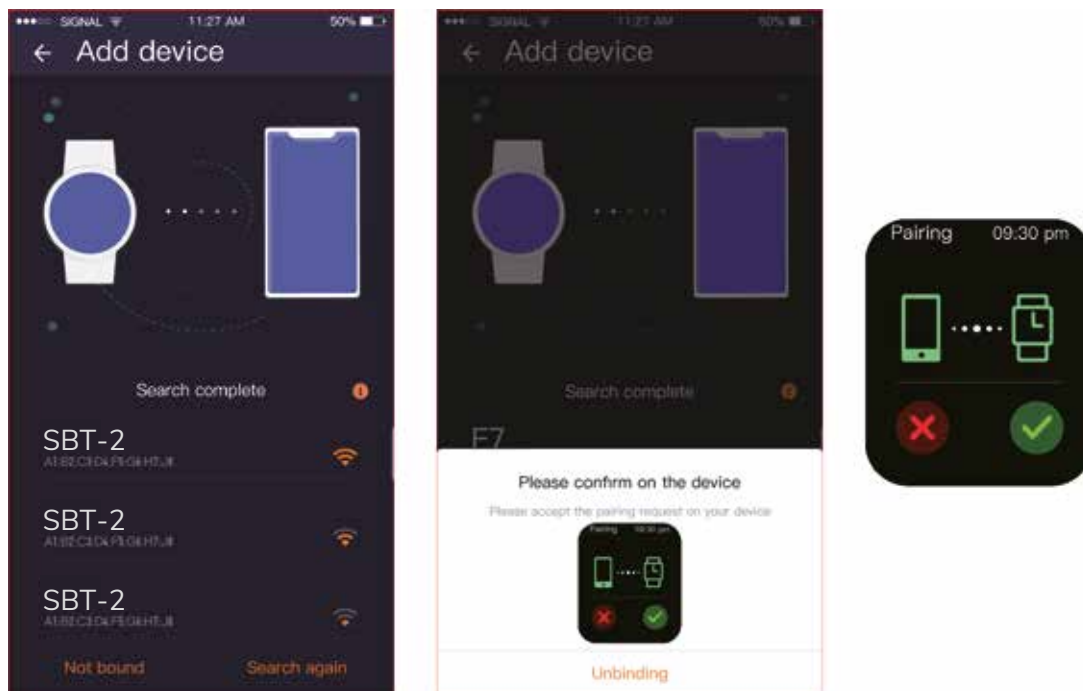


1. Attivare il Bluetooth sul cellulare;
2. Scarica l'APP: **BREIL TRIBE SBT**;
3. Installa l'app, registrati ed effettua il login per entrare nella home page;
4. Quando si associa l'orologio all'APP, assicurarsi che l'orologio e l'APP possano comunicare tra loro (sincronizzazione dei dati);
5. Nell'APP, fare clic su "**Dispositivo**" > "**Aggiungi dispositivo**", nell'elenco di ricerca selezionare "**SBT-2**" con il segnale più forte, premere l'indicatore sul telefono, fare clic sul pulsante di associazione che appare sulla schermata dell'orologio per confermare l'abbinamento. ✓

L'icona Bluetooth diventerà blu. Questo indica che è connesso a Bluetooth.

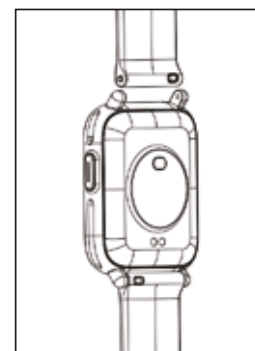
L'orologio può essere accoppiato solo ad un telefono cellulare.

Per accoppiare altri telefoni cellulari, è necessario scollegare quello attuale prima di accoppiarne uno nuovo.



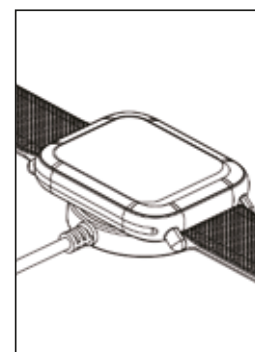
Cinturino easy-pin

Lo smartwatch SBT-2 è dotato di un doppio cinturino. Puoi facilmente cambiarlo a seconda delle tue preferenze o in base al tuo look.



Istruzioni di caricamento

Ricarica: capovolgere l'orologio, allineare e posizionare i perni di ricarica sui magneti con punta dorata. Vedrai l'icona di ricarica apparire sullo schermo dell'orologio dopo 5 secondi. La ricarica completa dell'orologio può richiedere 2 ore e 30 minuti. L'icona della batteria apparirà piena quando l'orologio sarà completamente carico.



Si prega di pulire l'interfaccia di ricarica prima di porre l'orologio in carica, per evitare che il sudore eroda il contatto in metallo dorato. Non esporre il dispositivo a liquidi, umidità o pioggia durante la ricarica e non caricare il dispositivo quando è bagnato, poiché ciò potrebbe causare scosse elettriche e lesioni.

Avvertenza sulla batteria

In questo dispositivo viene utilizzata una batteria agli ioni di litio. Si consiglia di seguire le seguenti linee guida altrimenti la durata della batteria potrebbe ridursi o causare incendi, ustioni chimiche, perdite di elettroliti e/o lesioni.

- Non smontare, modificare, ricostruire, forare o danneggiare il dispositivo o la batteria.
- Non rimuovere o tentare di rimuovere la batteria
- Non esporre il dispositivo o la batteria a fonti di calore

Caratteristiche

Modifica del quadrante dell'orologio

Premere a lungo sullo schermo, scorrere i quadranti disponibili, fare clic sul quadrante scelto. Nell'APP, fare click su "Quadranti" per scaricare o personalizzare altri quadranti disponibili.

Gli sport

L'orologio SBT-2 monitora più di 100 sport: corsa, camminata, tapis roulant, alpinismo, ciclismo, spinning, yoga, basket, calcio, badminton, crossfit, tennis, pallavolo...

Personalizzazione: per aggiungere nuove categorie sportive aprire l'APP sull'orologio - "Sport" - "Personalizza" - clicca su "+" e selezionare lo sport da aggiungere.

Contapassi

Dopo aver indossato l'orologio correttamente, apri la funzione "Contapassi" sull'orologio; verranno visualizzati il numero di passi, calorie, distanza e altri parametri di allenamento conseguiti durante la giornata.



Frequenza cardiaca

Indossa SBT-2 correttamente, né troppo stretto né troppo allentato. Assicurati che la luce verde del fondello non sia visibile.

Attiva l'applicazione dell'orologio "Frequenza cardiaca" e attendi la misurazione.




Ossigeno nel sangue - SpO2

Dopo aver indossato correttamente l'orologio, attiva la funzione dell'orologio "Ossigeno nel sangue" e attendi la misurazione del livello di ossigeno nel sangue.



Pressione sanguigna

Dopo aver indossato correttamente l'orologio, attiva la funzione dell'orologio "Pressione sanguigna", premere  e attendere la misurazione.




Stress

Dopo aver indossato l'orologio correttamente, attiva la funzione dell'orologio "Stress" e controlla il livello di stress.



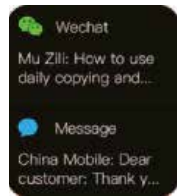
Sonno

Traccia la qualità e la quantità del tuo sonno. Apri la funzione dell'orologio "Sonno" per monitorare le fasi del sonno durante le ultime 24 ore.




Notifiche

Puoi vedere sul display dell'orologio i messaggi di testo e le informazioni ricevute sul cellulare in tempo reale.



Risultati

Puoi vedere sul display dell'orologio i risultati conseguiti durante l'attività fisica svolta.



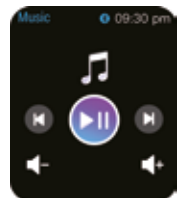
Promemoria anti-smarrimento

Quando l'orologio si disconnette dal Bluetooth dello smartphone, emette un suono e vibra per evitare di perderlo. Questa funzione può essere attivata o disattivata tramite app sul telefono.



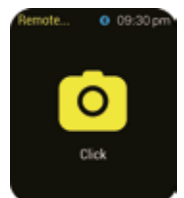
Musica

Controlla il lettore musicale dello smartphone per riprodurre la musica, cambiare la canzone e regolare il volume.



Fotocamera

Fai clic su "Fotocamera" nell'APP per accendere la fotocamera e scattare foto da remoto.



Chiamata Bluetooth

L'orologio supporta il servizio di chiamata (3.0). Dopo che il servizio di chiamata è stato associato al telefono, è possibile effettuare e ricevere chiamate sull'orologio. Tramite la funzione «Rubrica» sull'APP del telefono è possibile salvare 20 contatti sulla «rubrica» del telefono. Aprendo la funzione «Componi» è possibile comporre il numero di telefono da chiamare.

Respiro

Aprire la funzione «Respiro» sull'orologio, selezionare il respiro desiderato (lento, calmante, leggermente più veloce), avviare la funzione e seguire le indicazioni.

Assistente vocale

Selezionare questa funzione sull'orologio per attivare l'assistente vocale del telefono.




Trova telefono

Quando l'orologio è collegato all'APP, fai clic sulla funzione. Il telefono emetterà un suono per poterlo trovare.



Meteo

Previsioni del tempo



Salute femminile


Monitora il ciclo mestruale e i periodi fertili.



Menù breve

1. Modalità "Non disturbare"
2. Regolazione della luminosità
3. Impostazioni
4. Impostazioni schermo
5. Attivazione audio orologio/telefono

6. Sveglia
7. Stato connessione bluetooth
8. Stato batteria



Impostazioni

Lingua, luminosità, tema, ripristino delle impostazioni di fabbrica, spegnimento.

Risoluzione dei problemi

Segnale della frequenza cardiaca perso

Lo smartwatch SBT-2 registra i dati della frequenza cardiaca durante l'esercizio e la vita quotidiana. A volte l'orologio potrebbe non ricevere un segnale adeguato della frequenza cardiaca. In questo caso, i dati della frequenza cardiaca mancanti verranno visualizzati attraverso una linea tratteggiata. Se non riesci a ricevere il segnale della frequenza cardiaca, devi prima verificare di indossare correttamente l'orologio. Regolalo al polso per evitare che non sia né troppo largo né troppo stretto. Dopo averlo regolato correttamente, attiva il monitoraggio della frequenza cardiaca per ottenere i dati in tempo reale. Se non sono ancora presenti dati sulla frequenza cardiaca, verificare che la funzione di monitoraggio sia stata attivata nell'APP BREIL TRIBE SBT.

Mancata associazione orologio

Se il tuo cellulare non riesce ad essere accoppiato all'orologio, fai clic su Impostazioni -> Bluetooth sul tuo cellulare e controlla se c'è segnale da SBT-2. Se è così, significa che non ci sono problemi con il segnale Bluetooth. Controlla se l'orologio è associato ad altri telefoni, altrimenti scollegalo. Gli utenti del dispositivo IOS devono fare clic su Impostazioni-Bluetooth-Ignota questo dispositivo, quindi associarlo nuovamente. Non tentare mai di aprire, riparare o smontare questo dispositivo. Ciò invaliderà la garanzia e potrebbe comportare un rischio per la sicurezza. Se qualsiasi parte del prodotto richiede la sostituzione per qualsiasi motivo, inclusa la normale usura o rottura, contattaci.

Clausola di esonero

1. La frequenza cardiaca, i dati sull'ossigeno nel sangue e la pressione sanguigna emessi da SBT-2 non sono intesi come base medica o diagnostica.
2. I dati di SBT-2 come la frequenza cardiaca, pressione sanguigna, ecc., potrebbero non essere completamente precisi a causa di fattori quali l'interferenza con i segnali ambientali, la postura, i cambiamenti del tempo, dell'ambiente e delle condizioni fisiche.
3. L'autodiagnosi e l'autotrattamento sono pericolosi.

Solo medici qualificati possono diagnosticare e curare l'ipertensione o qualsiasi altra malattia cardiaca.

Si prega di contattare il proprio medico per diagnosi professionali.

4. Non decidere di assumere farmaci o intraprendere cure sulla base dei dati forniti da SBT-2. Si consiglia di fare sempre riferimento al proprio medico di fiducia per stabilire quando e quali farmaci e terapie sono necessari. Decliniamo ogni responsabilità in merito all'inesattezza dei dati di monitoraggio e le conseguenze date dall'uso improprio di dati e informazioni.

5. Consultare il proprio medico prima dell'uso se si hanno condizioni preesistenti che potrebbero essere influenzate dall'utilizzo di questo dispositivo.

Avvertenze sulla salute

- Se si dispone di un pacemaker o di un altro dispositivo elettronico interno, consultare il proprio medico prima di utilizzare il dispositivo.
- Il cardiofrequenzimetro da polso ottico emette luce verde e lampeggia occasionalmente. Consultare il proprio medico se si soffre di epilessia.
- Se sudi per più di due ore mentre indossi l'orologio, assicurati di pulire e asciugare il cinturino e il polso per evitare irritazioni alla pelle. Lo sfregamento e la pressione prolungati possono irritare la pelle. Si consiglia di rimuovere il cinturino per un'ora dopo un uso prolungato.
- Se inizi a provare qualche disagio o irritazione della pelle al polso, rimuovere il dispositivo. Se i sintomi persistono per più di 2-3 giorni di non utilizzo del dispositivo, contattare il medico.

Importanti istruzioni sulla sicurezza

- Mantieni il tuo dispositivo pulito e asciutto.
- Non utilizzare detergenti abrasivi per pulire il dispositivo.
- Non esporre l'orologio a temperature estremamente alte o basse.
- Non lasciare l'orologio vicino a fonti di calore come fornelli o candele.
- Non utilizzare il dispositivo in una sauna o in un bagno turco.
- Questo prodotto non è un giocattolo. Tenere il prodotto fuori dalla portata dei bambini. Le tante piccole componenti presenti nel dispositivo possono causare soffocamento se ingeriti.
- Smaltire questo dispositivo, la sua batteria e la sua confezione in conformità con le normative locali.
- Non controllare le informazioni che appaiono sul display del dispositivo durante la guida o in altre situazioni in cui le distrazioni potrebbero causare lesioni o rischi.
- Presta attenzione a ciò che ti circonda durante l'allenamento.
- Non utilizzare cavi di alimentazione, basi di ricarica o cavo dati/adattatori non approvati o non forniti nella confezione.
- Il prodotto non può causare interferenze dannose, ma può ricevere interferenze che possono inficiare sulle operazioni richieste.

Manutenzione

Pulisci regolarmente il polso e lo smartwatch, soprattutto dopo aver sudato durante l'esercizio o dopo essere stato esposto a sostanze come sapone o detergenti che potrebbero aderire al lato interno dell'orologio. Non lavare l'orologio con detergenti per la casa. Si prega di utilizzare sapone neutro, risciacquare accuratamente e pulire con un asciugamano morbido. Sebbene l'orologio sia resistente all'acqua (IP68), indossare un cinturino bagnato non fa bene alla pelle. Assicurati che la tua pelle sia asciutta prima di indossare lo smartwatch. Non portare il dispositivo a contatto con oggetti appuntiti, poiché ciò potrebbe causare graffi e altri danni. Per i bracciali di colore chiaro, ridurre al minimo il contatto diretto con indumenti di colore scuro, poiché può verificarsi il trasferimento del colore.

Garanzia internazionale di 2 anni

Il produttore garantisce lo smartwatch BREIL TRIBE SBT-2 all'acquirente originario per un periodo di due (2) anni dalla data di acquisto e garantisce l'orologio acquistato per difetti di materiale e di fabbricazione. La garanzia non pregiudica i diritti spettanti all'acquirente

in materia di garanzie legali in forza della normativa vigente nel paese di acquisto. Questa garanzia non comprende logorio o alterazioni della cassa, del cinturino, del bracciale e del vetro, né danni dovuti all'acqua per scorretto inutilizzo. Questa garanzia non è valida se l'orologio risulta danneggiato a causa di incidenti, negligenza, utilizzo non adeguato a causa di altri fattori non dovuti a difetti di materiale o di fabbricazione. Il rivenditore si assume la responsabilità di qualsiasi forma di garanzia offerta al consumatore. È coperto da garanzia, per tutto il periodo della medesima, soltanto il software. Questo verrà riparato gratuitamente o l'orologio sarà sostituito se non è stato fatto uso improprio e per comprovato difetto di materiale o di costruzione.

Richiesta di intervento

In caso di problemi contattare il nostro CUSTOMER SERVICE: info@bindagroup.com / 02 39 245 301

Importati da BINDA ITALIA Srl - C.so Sempione, 2 - 20154 Milano - P.Iva 05025890962 - www.breil.com

In ottemperanza al D.Lgs. 206 – 6/9/2005, il nostro Smartwatch è conforme alla normativa Europea Reach 1907/2006, alla normativa Europea Rohs EEC 2011/65/UE e suo relativo aggiornamento EEC 2015/863/UE e alla normativa CE STANDARD.

Batteria al litio conservata in accordo con normativa UN3481 e conforme alle direttive WEE sul riciclo.



BREIL

TRIBE



SBT-2

SMARTWATCH

User manual

Introduzione

Thank you for choosing Breil Tribe SBT-2. SBT-2 is a smart sport watch. It can help you to achieve your sport goals.

Content in box:

- 1 SBT-2 smart watch
- 1 Additional watchband
- 1 User manual
- 1 Charging dock

All images in this manual are for illustrative purposes only. Actual product may change due to product and app software update.

Setting Up Your SBT-2.

The first step is to download and install the APP BREIL TRIBE SBT. Scan the QR code indicated here below.

Enter the APP and create an account to synchronize data.

The app allows you to check data analysis every day and to personalize some functionalities, such as setting sedentary, calls notification, exercise goals and so on.

Connect SBT-2 to your smartphone

BREIL TRIBE SBT APP supports the operating system of IOS 11.0 and Android 5.0 or above, and BT 5.3 + 3.0.



App Store: BREIL TRIBE SBT



Google Play: BREIL TRIBE SBT



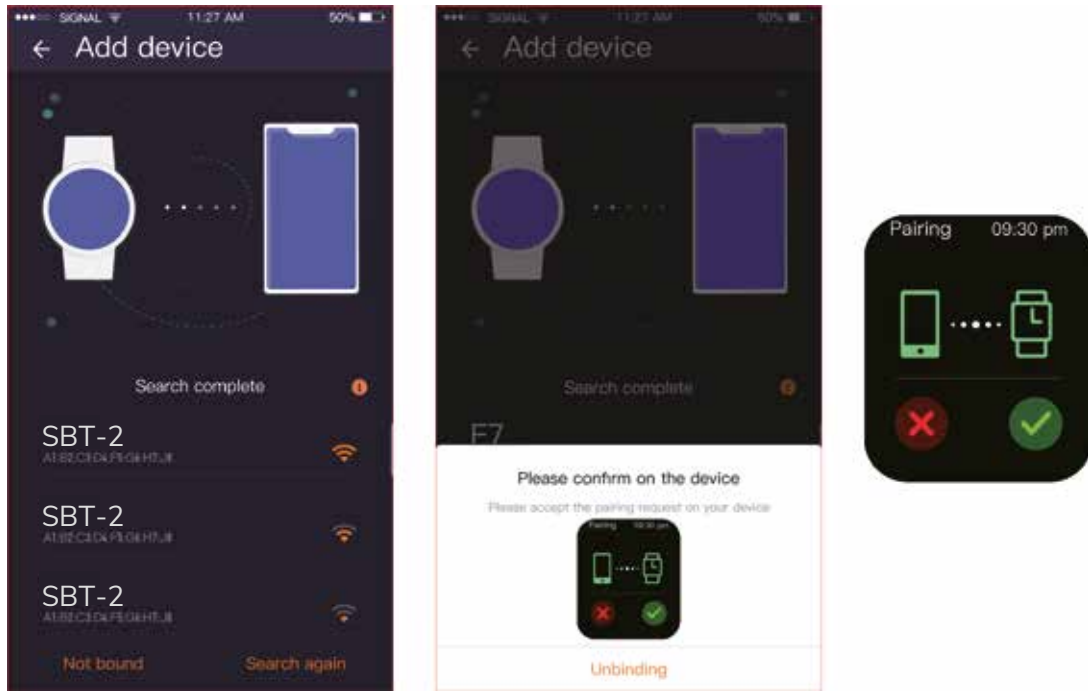
1. Turn on Bluetooth on the mobile;
2. Download APP: **BREIL TRIBE SBT**;
3. Install the APP, register and log in to enter the homepage;
4. When pairing the watch with the APP, make sure that the watch and APP can communicate with each other (synchronize data);
5. In the APP, click "**Device**" > "**Bind Device**", in the searched binding list, select the "SBT-2" with the strongest signal, and press the phone prompt to click the pairing button that appears on the watch screen to confirm pairing. ✓

The Bluetooth icon in the drop-down bar will be blue.

Indicates that you are connected to Bluetooth.

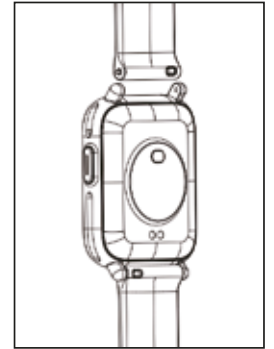
(The watch can only be paired with one mobile phone.

To pair other mobile phones, please unbind the current one before pairing).



Quick fit strap

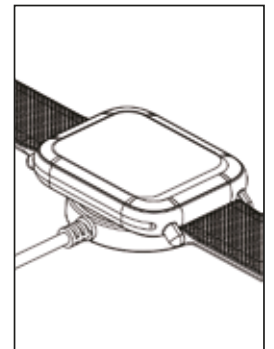
SBT-2 smartwatch is provided with two watchbands. You can easily switch them as your preference.



Charging Instructions

Turn the watch over, align and attach the charging pins to the magnets gold prongs. You will see the charging icon on the watch screen after 5s. Charging fully may take 2 hours and 30 minutes. You will see the battery icon is full if the watch have been fully charged.

Do not expose the device to liquids, humidity or rain while charging; do not charge the device when it is wet, as this may cause electric shock and injury.



Please clean the charge interface before charging for fear that the remaining sweat erode gold metal contact or other risks.

Battery warning

A lithium battery is used in this device.

We recommend that you follow the guidelines below otherwise battery may experience a shortened life span or may present a risk of damage to the device, fire chemical burn, electrolyte leak, and /or injury.

- Do not disassemble, modify, remanufacture, puncture or damage the device or battery.
- Do not remove or attempt to remove the battery
- Do not expose the device or battery to heat sources as fire, explosion, or other hazard.

Functions

Change watch face

Long press the screen or power button, swipe to choose, click to confirm. In the APP, click "Dial" to add and personalize other available dials.

Sports

The SBT-2 watch supports up to 100 sports modes including: running, walking, treadmills, climbing, cycling, spinning, yoga, basketball, football, tennis...

Sports customization: APP "sports" - "custom" - "add" to jump to sports category page, click the sport name to add.

Activity

After wearing the watch correctly, open the "Activity" application in the watch, display the number of steps, calories, distance and other parameters of the day's exercise.



Heart rate

Wearing SBT-2 correctly, not too tight or loose, make sure no green light leak.



Blood oxygen - SpO2

After wearing the watch correctly, open the "Blood oxygen" function in the watch application and wait for the measurement.



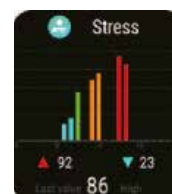
Blood pressure

Wear the watch in a right way, and open the application "Blood pressure", press ► and measure it manual.




Stress

After wearing the watch correctly, open the "stress" in the watch; check how much psychological pressure you are feeling.



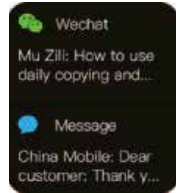
Sleep

This feature helps you track the quality and quantity of your sleep. Open the app «sleep» in the watch to see how much you've slept in the last 24 hours relative to your sleep goal.




Notice

You can view the text messages in the mobile phone and the real-time information pushed to the watch.



Workout History

To view your workout history, open the app and tap the "Workout history".



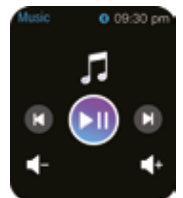
Anti-lost reminder:

When the watch is disconnected from the Bluetooth of the mobile phone, the watch will make a sound and vibrate to prevent lost.



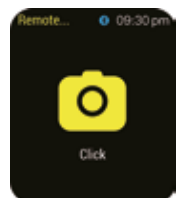
Music control

Control the music player of mobile phone to play the music, as well as song switching and volume adjustment.



Camera

Control the camera on the mobile phone to take pictures remotely. When using it, please click "Camera" on the APP to turn on the camera.



Bluetooth calling

The watch supports calling service (3.0).

When calling service has been associated to the phone, it's possible to make and receive calls through the watch. Through the "Contact" function in the phone app, 20 contacts can be saved. By opening the "Dial" function it is possible to dial the telephone number to call.

Breathing exercise

Open "Breathing exercise" in the watch, select desire breath (slow, a bit faster, soothing), press start and follow the instruction.

AI voice

Open "AI voice" in the watch to turn on Voice assistant of the phone.




Find mobile phone

When the watch is connected to the APP, the phone will make a sound after tapping it.



Weather

Weather forecast.



Health care


Menstrual reminder.



Quick settings

1. "Do not disturb" mode
2. Brightness
3. Settings
4. Screen settings
5. Watch or phone audio mode

6. Alarm
7. Bluetooth connection status
8. Battery



Settings

Language, brightness, theme, about, factory reset, power off.

Troubleshooting

Heart-rate signal missing

The SBT-2 smart watch tracks your heart rate data during your exercise and your daily life. Sometime the watch may not get a suitable heart rate signal. At this time, the missing heart rate data will appear at the dotted line. If you can't get the heart rate signal, first you should confirm that you wear the watch correctly, adjust it to avoid being too high or too low, neither too tight or too loose on your wrist. After adjustment, turn on real-time heart rate monitoring to get the data. If there is still no heart rate data, check if the heart rate monitoring function is turned on at BREIL TRIBE SBT APP.

Missing connection

If your mobile cannot pair the watch, click "Settings Bluetooth" in your mobile and check if there is signal of SBT-2. If yes, it means there is no problem with the Bluetooth signal. Please check if the watch is paired with other phones, please unbind it. IOS device users should click Setting - Bluetooth - ignore this device and then pair it. Never try to open, repair or disassemble this device This will invalidate the warranty and could pose a security risk. If any part of the product requires replacement for any reason, including normal wear or tear, please contact us.

Exemption clause

1. The Hear Rate, Blood Oxygen and Blood Pressure data output by SBT-2 are not intended to be a medical or diagnostic basis.
2. Self-diagnosis and self-treatment are dangerous. Only qualified physicians are allowed to diagnose and treat high blood pressure or any other heart diseases. Please contact your physician for more professional diagnostic opinions.
3. SBT-2 smartwatch data such as heart rate, blood pressure, etc. may not be completely accurate due to factors such as interference with environmental signals, wearing posture, changes in the climate environment, and physical condition.
4. Do not carry out drugs and treatment on the basis of the monitoring data provided by SBT-2, and should follow medical advice when medication and treatment are required. We disclaim all responsibility for the inaccuracy of the monitoring data and the consequences misuse of data and information.
5. Consult your physician before use the device if you have any pre-existing conditions that could be affected by using this device.

Health warnings

- If you have a pacemaker or other internal electronic device, consult your physician before using the device
- The optical heart rate monitor emits green light and flashes occasionally. Consult your physician if you have epilepsy or are sensitive to flashing lights.

- Some users may experience skin irritation after prolonged use of the device, especially if the user has sensitive skin or allergies. If you notice any skin irritation, remove the device and give your skin time to heal.

To help prevent skin irritation, ensure the device is clean and dry, and do not overtighten the device on your wrist.

If you sweat for more than two hours while wearing your watch, be sure to clean and dry the strap and wrist to avoid skin irritation.

Important Safety information

- Keep your device dry and clean.

- Do not use abrasive cleaners to clean the device.

- Do not leave the device exposed to heat source or in a high-temperature location, such as in the sun in an unattended vehicle, near stoves, candles or fireplaces.

- Do not use the device in a sauna or Turkish bath.

- This product is not a toy. Always keep the product out of the reach of children. The multiple small components in the device can cause choking if swallowed.

- Contact your local waste disposal department to dispose of the device/battery in accordance with applicable local laws and regulations.

- Do not check the information that appears on the device display while driving or in other situations where distractions could cause injury or risk.

- Always be mindful of the effects of the environment and inherent risks of the activity.

- Do not use a power cable, data cable and/or power adapter that is not supplied by Breil.

The product may not cause harmful interference but may receive interference that may affect required operations.

Maintenance

Clean your wrist and watch regularly, especially after sweating during exercise or after being exposed to substances such as soap or detergents that may adhere to the inside of the watch.

Do not wash the watch with abrasive cleaners.

Please use mild soap, rinse thoroughly and clean with a soft towel.

Although the watch is water resistant (IP68), wearing a wet band is not good for the skin.

Make sure your skin is dry before putting on the smartwatch.

Do not bring the device into contact with sharp objects, as this may cause scratches and other damage.

For light colored wristbands, minimize direct contact with dark colored clothing as color transfer can happen.

Two year international guarantee

The manufacturer's guarantee BREIL smartwatch SBT-2 for their original purchaser for a period of two (2) years starting from the purchase date and guarantees the watch against all material and manufacturing defects.

The guarantee does not affect the purchaser's rights in terms of legal guarantees ensured by the legislation in force in the country of purchase.

This guarantee does not cover wear and tear or damage to the casing, strap or glass.

This guarantee is not valid if the watch is damaged due to accidents, negligence, improper use caused by other factors not attributable to material or manufacturing defects.

The dealer assumes all responsibilities for any form of guarantee he may offer the

consumer.

For the entire period of validity, the guarantee only covers software of smartwatch.

These will be repaired free of charge or the watch will be replaced at the exclusive discretion of the BREIL.

Providing that it has not been used improperly and a material or manufacturing defect has been found.

In case of replacement, BINDA ITALIA srl does not guarantee that a watch of the same model will be provided.

If this model is not available, a similar mode the watch lasts for two years, starting from the date of delivery. Shipment expenses for overseas deliveries will be calculated separately.

Service call

Service call if a fault occurs, write an email to our CUSTOMER SERVICE: info@bindagroup.com.

Imported by BINDA ITALIA Srl - C.so Sempione, 2 - 20154 Milano - P.Iva 05025890962 - www.breil.com

In compliance with D.Lgs. 206 – 6/9/2005, Breil Tribe SBT-02 comply with the European Reach 1907/2006, European reach Rohs EEC 2011/65/UE, EEC 2015/863/UE and with reach CE STANDARD. Lithium battery is stored in compliace with reach UN3481 and comply with WEE directives on recycling.

